



**CHÀO MỪNG CÁC EM
ĐẾN VỚI BÀI HỌC MỚI!**




KHỞI ĐỘNG



Cả lớp lắng nghe bài hát “*Điều đó phụ thuộc hành động của bạn*” (Sáng tác: Vũ Kim Dung), sau đó cùng nhau hát kết hợp với vỗ tay hoặc nhún nhảy





CHỦ ĐỀ.

QUÊ HƯƠNG EM TƯƠI ĐẸP

Tuần 31 – Tiết 2: Chăm sóc, bảo vệ

cảnh quan thiên nhiên



NỘI DUNG BÀI HỌC



01

Hoạt động 1:

Lập kế hoạch chăm sóc, bảo vệ cảnh quan thiên nhiên ở địa phương

02

Hoạt động 2:


Chuẩn bị cho việc thực hiện kế hoạch chăm sóc, bảo vệ cảnh quan thiên nhiên ở địa phương



Hoạt động 1:

**Lập kế hoạch chăm sóc, bảo vệ
cảnh quan thiên nhiên ở địa phương**

LÀM VIỆC THEO NHÓM




Mỗi nhóm hãy đề xuất các công việc có thể thực hiện để chăm sóc, bảo vệ cảnh quan thiên nhiên mà nhóm đã lựa chọn.



GỢI Ý THAM KHẢO

Một số việc có thể thực hiện để chăm sóc, bảo vệ cảnh quan thiên nhiên



Thu gom và phân loại
rác thải


Chăm sóc cây xanh

Đặt bảng chỉ dẫn vị trí
để thùng rác



GỢI Ý THAM KHẢO

Một số việc có thể thực hiện để chăm sóc, bảo vệ cảnh quan thiên nhiên



Quét dọn khu vực cảnh quan



Tham gia trồng cây





HOẠT ĐỘNG NHÓM: Mỗi nhóm hãy lập bảng kế hoạch phân công công việc cụ thể theo mẫu gợi ý (SGK – trang 77)

KẾ HOẠCH CHĂM SÓC, BẢO VỆ CẢNH QUAN THIÊN NHIÊN
Lớp 4A1


- Tên cảnh quan: ...
- Địa điểm: ...
- Phân công công việc:

Số thứ tự	Nội dung công việc	Thời gian thực hiện	Tổ thực hiện
1
2

CHIA SẺ



Sau khi hoàn thành, đại diện 2 – 3 nhóm lên chia sẻ trước lớp bằng kế hoạch của nhóm mình, sau đó mỗi nhóm hãy nhận xét chéo phần kế hoạch của nhóm bạn.



KẾT LUẬN



Các tổ (nhóm) bắt tay nhau thể hiện tinh thần sẵn sàng tham gia buổi lao động chăm sóc cảnh quan.

Hoạt động 2:

**Chuẩn bị cho việc thực hiện kế
hoạch chăm sóc, bảo vệ cảnh quan
thiên nhiên ở địa phương**

Các em hãy cùng nhau đưa ra các ý tưởng vẽ sản phẩm, phương tiện chuẩn bị cho việc thực hiện kế hoạch theo gợi ý cho sẵn dưới đây

Yêu cầu



GỢI Ý THAM KHẢO



- Làm biển báo, bảng nhắc nhở nội quy, quy định bảo vệ không gian công cộng, bảo vệ cây xanh (như không giẫm lên cỏ, cấm trèo cây,...); làm bảng chỉ dẫn nơi để thùng rác và nhà vệ sinh.



GỢI Ý THAM KHẢO



- Làm các chậu trồng hoa từ nguyên liệu tái chế (như chai nước, lốp ô tô,...); ươm trồng cây con, cây hoa để đưa đến địa điểm cần chăm sóc.
- Chuẩn bị túi đựng rác và nhãn rác để thực hiện phân loại rác;... và nhiều sản phẩm khác tùy theo ý tưởng của HS.



HOẠT ĐỘNG NHÓM

Các nhóm tiến hành làm sản phẩm, sau đó thực hiện sáng tạo thông điệp kêu gọi cộng đồng chung tay bảo vệ cảnh quan thiên nhiên, bảo vệ môi trường.



Hoạt động nhóm



- Sau khi làm xong, các nhóm hãy đánh dấu vào bảng kế hoạch những việc đã thực hiện.
- Kết thúc hoạt động, các nhóm trình bày, giới thiệu về tác phẩm, sản phẩm của mình. Các bạn khác lắng nghe và nhận xét.



KẾT LUẬN



Mỗi người chúng ta hãy chọn một việc làm phù hợp để chung tay chăm sóc và bảo vệ cảnh quan thiên nhiên.

Ngoài ra, chúng ta cũng cần tuyên truyền cho những người xung quanh về ý thức giữ gìn cảnh quan xanh, sạch, đẹp.



Ôn lại các kiến thức đã học hôm nay

HƯỚNG DẪN VỀ NHÀ

Chia sẻ thông điệp về bảo vệ cảnh
quan thiên nhiên cùng người thân





**CẢM ƠN CÁC EM ĐÃ CHÚ Ý
LẮNG NGHE BÀI HỌC!**